

## **CAMBIO D'ESERCIZIO**

**SCOPO:**

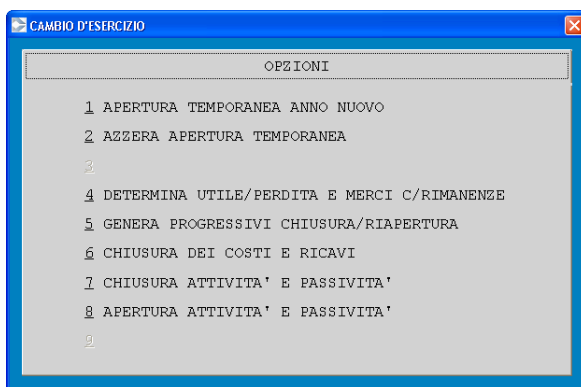
Eseguire tutte le operazioni necessarie per la chiusura e riapertura dell'esercizio.

**RICHIAMO DELLA FUNZIONE:**

Prima di richiamare la funzione assicurarsi che la tabella CONTI CAMBIO D'ESERCIZIO sia stata compilata e verificata.

Dal menù principale di CONTABILITA' selezionare MENU' "4" "ELABORAZIONI" selezionare l'opzione "C" "CAMBIO D'ESERCIZIO"

Opzioni proposte:



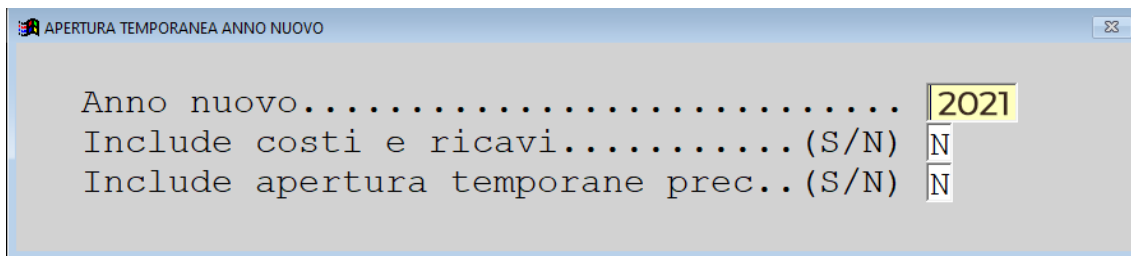
**01) APERTURA TEMPORANEA ANNO NUOVO.**

L'apertura temporanea, utile per la gestione dell'esercizio provvisorio, riporta i saldi dell'esercizio precedente, non ancora chiuso, in quello attuale in modo che la situazione risulti attendibile.

L'apertura temporanea **NON** genera alcun movimento di prima nota, ma si limita a riportare i saldi relativi all'esercizio precedente.

Ogni volta che nel vecchio esercizio vengono inserite operazioni che modificano i saldi, è possibile ripetere l'apertura temporanea dopo aver eseguito l'azzeramento apertura temporanea.

L'apertura temporanea utilizza le personalizzazioni eseguite nei CONTI CAMBIO D'ESERCIZIO (ELABORAZIONI ANNUALI).



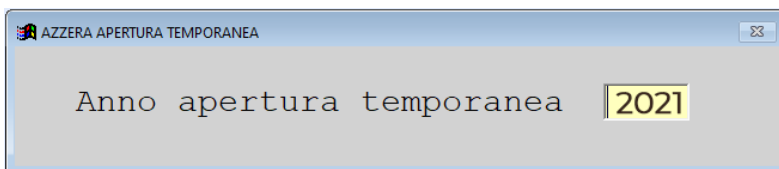
N.B. : Se non è stata effettuata la chiusura definitiva degli anni precedenti

Include apertura temporanea anni precedenti: rispondere **S**

**02) AZZERA APERTURA TEMPORANEA.**

Azzerare solo i progressivi generati dall'apertura temporanea.

E' necessario eseguire l'azzeramento prima di rifare l'apertura temporanea o eseguire le altre opzioni.



AZZERA APERTURA TEMPORANEA

Anno apertura temporanea

**Le opzioni 4, 5, 6, 7 e 8 vanno eseguite SOLTANTO se le scritture contabili di fine anno del vecchio esercizio, scritture di assestamento, sono DEFINITIVAMENTE concluse**

Prima di eseguire le opzioni 6, 7 o 8 fare il salvataggio archivi

La chiusura e l'apertura definitiva genera i movimenti di prima nota, tale operazione è IRREVERSIBILE.

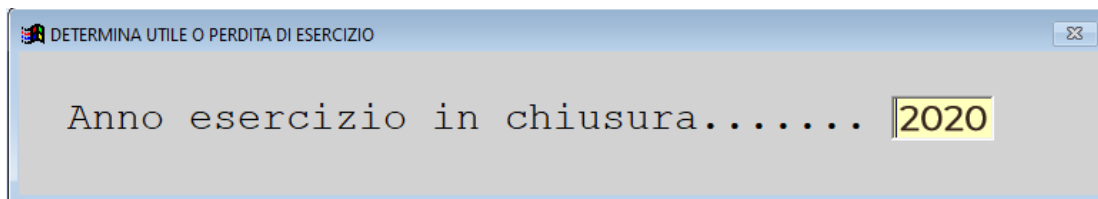
Procedura di salvataggio:

A) *Eeguire il salvataggio delle informazioni* (MENU' "5", opzione "J")

- Confermare l'unità di destinazione
- Confermare il percorso del trasferimento e premere INVIO

**04) DETERMINA UTILE/PERDITA E MERCI C/RIMANENZE.**

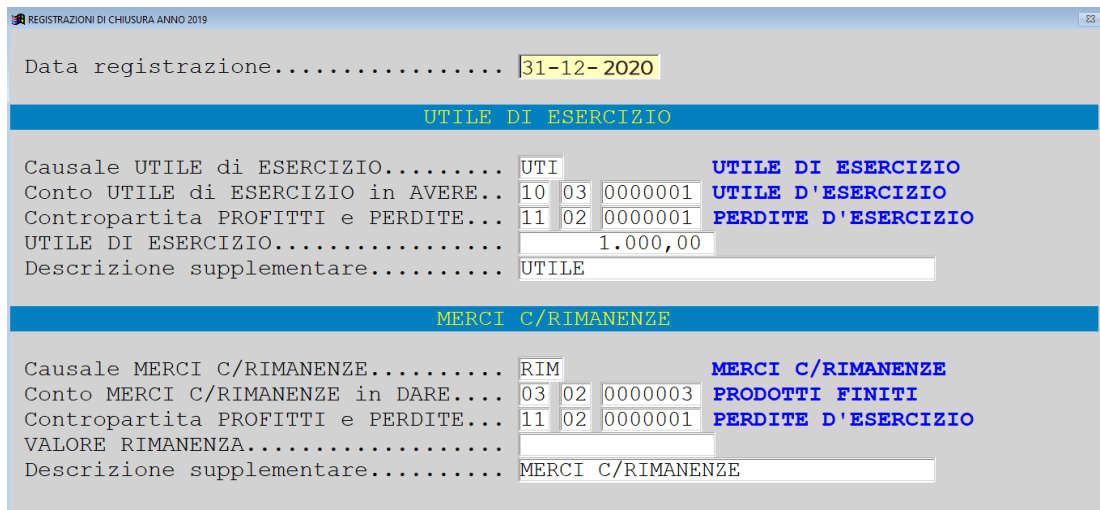
Determina l'utile o la perdita di esercizio e richiede il valore della merce in rimanenza.



DETERMINA UTILE O PERDITA DI ESERCIZIO

Anno esercizio in chiusura.....

Il programma elabora i progressivi inerenti all'anno in chiusura e visualizza l'utile o la perdita e dopo la conferma propone le seguenti informazioni:



REGISTRAZIONI DI CHIUSURA ANNO 2019

Data registrazione.....

---

**UTILE DI ESERCIZIO**

Causale UTILE di ESERCIZIO.....	UTI		<b>UTILE DI ESERCIZIO</b>
Conto UTILE di ESERCIZIO in AVERE..	10	03 0000001	<b>UTILE D'ESERCIZIO</b>
Contropartita PROFITTI e PERDITE...	11	02 0000001	<b>PERDITE D'ESERCIZIO</b>
UTILE DI ESERCIZIO.....		<input type="text" value="1.000,00"/>	
Descrizione supplementare.....		<input type="text" value="UTILE"/>	

---

**MERCI C/RIMANENZE**

Causale MERCI C/RIMANENZE.....	RIM		<b>MERCI C/RIMANENZE</b>
Conto MERCI C/RIMANENZE in DARE....	03	02 0000003	<b>PRODOTTI FINITI</b>
Contropartita PROFITTI e PERDITE...	11	02 0000001	<b>PERDITE D'ESERCIZIO</b>
VALORE RIMANENZA.....		<input type="text"/>	
Descrizione supplementare.....		<input type="text" value="MERCI C/RIMANENZE"/>	

**a) Data registrazione**

E' la data con cui vengono generati i movimenti di prima nota.

Le richieste e informazioni che seguono provengono dai CONTI CAMBIO D'ESERCIZIO.

**b) Causale UTILE di ESERCIZIO / Causale PERDITA di ESERCIZIO**

La causale deve essere del tipo generico e può essere una causale con aggiornamento progressivi anno fiscale precedente (nel caso in cui l'anno di chiusura esercizio sia uguale all'anno apertura esercizio).

F2 = Elenco causali di contabilità generale

**c) Conto UTILE di ESERCIZIO / Conto PERDITA di ESERCIZIO**

E' il conto utilizzato per la scrittura contabile.

F2 = Elenco gruppi, conti e sottoconti

F3 = Ricerca nel piano dei conti

**d) Contropartita PROFITTI e PERDITE**

E' la contropartita utilizzata per la scrittura contabile.

F2 = Elenco gruppi, conti e sottoconti

F3 = Ricerca nel piano dei conti

**e) UTILE DI ESERCIZIO / PERDITA DI ESERCIZIO**

E' l'utile, o la perdita, determinato dai progressivi contabili dell'azienda.

**f) Descrizione supplementare**

E' la descrizione supplementare della scrittura contabile.

**g) Causale MERCI C/RIMANENZE**

La causale deve essere del tipo generico e può essere una causale con aggiornamento progressivi anno fiscale precedente (nel caso in cui l'anno di chiusura esercizio sia uguale all'anno apertura esercizio).

F2 = Elenco causali di contabilità generale

**h) Conto MERCI C/RIMANENZE**

E' il conto utilizzato per la scrittura contabile.

F2 = Elenco gruppi, conti e sottoconti

F3 = Ricerca nel piano dei conti

**i) Contropartita PROFITTI e PERDITE**

E' la contropartita utilizzata per la scrittura contabile.

F2 = Elenco gruppi, conti e sottoconti

F3 = Ricerca nel piano dei conti

**j) VALORE RIMANENZE**

E' il valore della rimanenze finale.

**k) Descrizione supplementare**

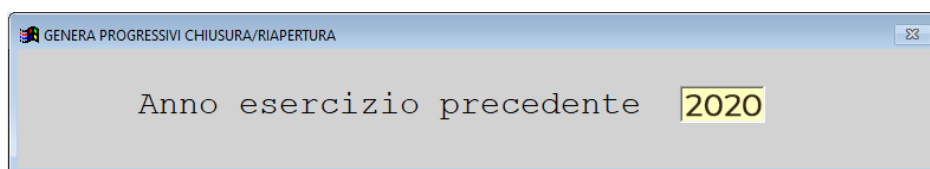
E' la descrizione supplementare della scrittura contabile.

**05) GENERA PROGRESSIVI CHIUSURA/RIAPERTURA.**

Determina i saldi, vecchio esercizio, necessari per eseguire le opzioni 6, 7 e 8.

L'opzione NON genera alcun movimento di prima nota, ma si limita a determinare i saldi relativi all'esercizio precedente.

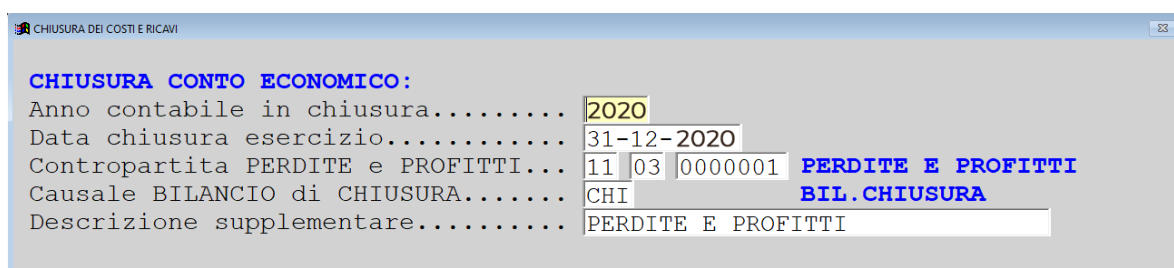
**NON ESEGUIRE L'OPZIONE DOPO L'ESECUZIONE DELLE OPZIONI 6, 7, 8**



**06) CHIUSURA DEI COSTI E RICAVI.**

Genera i movimenti di prima nota inerenti ai costi e ricavi.

Vengono utilizzati il gruppo, conto, sottoconto, descrizione supplementare e causale contabile definiti nella tabella conti cambio d'esercizio.



**a) Anno contabile in chiusura**

Si riferisce all'anno dell'ESERCIZIO IN CHIUSURA.

**b) Data chiusura**

E' la data con cui vengono generati i movimenti di prima nota.

Le richieste e informazioni che seguono (c/d/e), solo per la prima chiusura, provengono dai CONTI CAMBIO D'ESERCIZIO.

**c) Contropartita PROFITTI e PERDITE.**

E' la contropartita da utilizzare per la generazione dei movimenti e da personalizzare all'azienda.

F2 = Elenco gruppi, conti e sottoconti

F3 = Ricerca nel piano dei conti

**d) Causale BILANCIO di CHIUSURA.**

E' la causale di contabilità generale utilizzata per la generazione dei movimenti e la personalizzazione dell'azienda.

La causale deve essere del tipo generico e può essere una causale con aggiornamento progressivi anno fiscale precedente (nel caso in cui l'anno di chiusura esercizio sia uguale all'anno apertura esercizio).

F2 = Elenco causali di contabilità generale

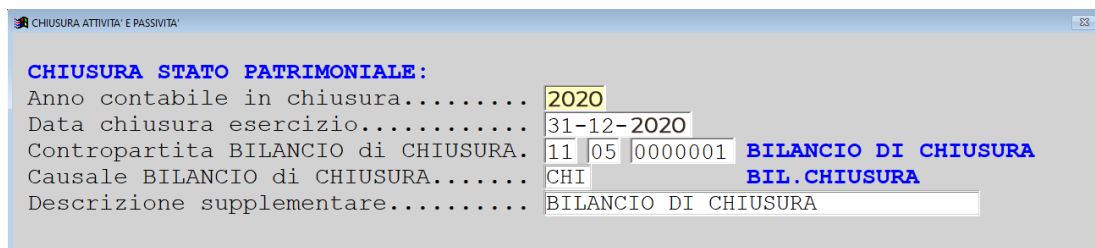
e) Descrizione supplementare

E' la descrizione supplementare dei movimenti da generare e da personalizzare all'azienda.

## 07) CHIUSURA ATTIVITA ' E PASSIVITA '.

Genera movimenti di prima nota inerenti ai conti di attività e passività.

Vengono utilizzati il gruppo, conto, sottoconto, descrizione supplementare e causale contabile definiti nella tabella conti cambio d'esercizio.



CHIUSURA STATO PATRIMONIALE:	
Anno contabile in chiusura.....	2020
Data chiusura esercizio.....	31-12-2020
Contropartita BILANCIO di CHIUSURA.....	11 05 0000001 BILANCIO DI CHIUSURA
Causale BILANCIO di CHIUSURA.....	CHI BIL. CHIUSURA
Descrizione supplementare.....	BILANCIO DI CHIUSURA

a) Anno contabile in chiusura

Si riferisce all'anno dell'ESERCIZIO IN CHIUSURA.

b) Data chiusura

E' la data con cui vengono generati i movimenti di prima nota.

Le richieste e informazioni che seguono (c/d/e), solo per la prima chiusura, provengono dai CONTI CAMBIO D'ESERCIZIO.

c) Contropartita BILANCIO di CHIUSURA.

E' la contropartita da utilizzare per la generazione dei movimenti e da personalizzare all'azienda.

F2 = Elenco gruppi, conti e sottoconti

F3 = Ricerca nel piano dei conti

d) Causale BILANCIO di CHIUSURA.

E' la causale di contabilità generale utilizzata per la generazione dei movimenti e la personalizzazione dell'azienda.

La causale deve essere del tipo generico e può essere una causale con aggiornamento progressivi anno fiscale precedente (nel caso in cui l'anno di chiusura esercizio sia uguale all'anno apertura esercizio).

F2 = Elenco causali di contabilità generale.

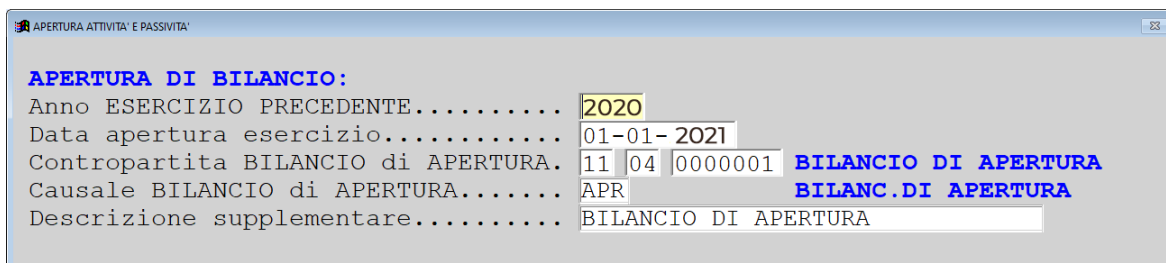
e) Descrizione supplementare

E' la descrizione supplementare dei movimenti da generare e da personalizzare all'azienda.

## 08) APERTURA DI BILANCIO

Genera i movimenti di prima nota per l'apertura di bilancio.

Vengono utilizzati il gruppo, conto, sottoconto, descrizione supplementare e causale contabile definiti nella tabella conti cambio d'esercizio.



APERTURA ATTIVITA' E PASSIVITA'

**APERTURA DI BILANCIO:**

Anno ESERCIZIO PRECEDENTE.....	2020		
Data apertura esercizio.....	01-01-2021		
Contropartita BILANCIO di APERTURA.	11	04	0000001 BILANCIO DI APERTURA
Causale BILANCIO di APERTURA.....	APR		BILANC. DI APERTURA
Descrizione supplementare.....	BILANCIO DI APERTURA		

**a) Anno ESERCIZIO PRECEDENTE.**

Si riferisce all'anno dell'ESERCIZIO PRECEDENTE in APERTURA.

**b) Data apertura esercizio**

E' la data con cui vengono generati i movimenti di prima nota.

Le richieste e informazioni che seguono (c/d/e), solo per la prima apertura, provengono dai CONTI CAMBIO D'ESERCIZIO.

**c) Contropartita BILANCIO di APERTURA**

E' la contropartita da utilizzare per la generazione dei movimenti e da personalizzare all'azienda.

F2 = Elenco gruppi, conti e sottoconti

F3 = Ricerca nel piano dei conti

**d) Causale BILANCIO di APERTURA**

E' la causale di contabilità generale utilizzata per la generazione dei movimenti e la personalizzazione dell'azienda.

La causale deve essere del tipo generico.

F2 = Elenco causali di contabilità generale

**e) Descrizione supplementare**

E' la descrizione supplementare dei movimenti da generare e da personalizzare all'azienda.